

## / PROYECTOS DE INVESTIGACIÓN/TRANSFERENCIA

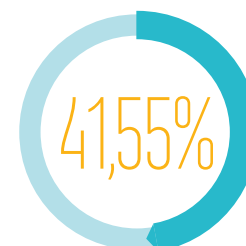
NÚMERO DE PROYECTOS	ADMINISTRACIÓN AUTONÓMICA Y LOCAL	ADMINISTRACIÓN CENTRAL	UNIÓN EUROPEA	OTRAS INSTITUCIONES	EMPRESAS NACIONALES	EMPRESAS EXTRANJERAS	TOTAL
De Investigación y Desarrollo	5	18	17	13	62	12	127
De Apoyo Tecnológico y Asesoría	5	2	1	7	51	10	76
Acuerdos Marcos y Convenios de Colaboración	-	-	-	12	7	-	19
De Servicios (análisis y otros)	1	-	-	5	19	7	32
De Formación	-	1	2	19	1	2	25
Otros	-	-	4	6	-	-	10
<b>TOTAL</b>	<b>11</b>	<b>21</b>	<b>24</b>	<b>62</b>	<b>140</b>	<b>31</b>	<b>289</b>

INGRESOS POR PROYECTOS	ADMINISTRACIÓN AUTONÓMICA Y LOCAL	ADMINISTRACIÓN CENTRAL	UNIÓN EUROPEA	OTRAS INSTITUCIONES	EMPRESAS NACIONALES	EMPRESAS EXTRANJERAS	TOTAL
De Investigación y Desarrollo	39.031	332.996	467.064	636.985	2.437.438	33.687	3.947.201
De Apoyo Tecnológico y Asesoría	78.769	14.750	18.795	77.113	757.937	197.823	1.145.186
Acuerdos Marcos y Convenios de Colaboración	-	-	-	591.185	600.700	-	1.191.885
De Servicios (análisis y otros)	17.900	-	-	1.687	251.456	103.577	374.620
De Formación	-	450	297.376	88.439	3.500	1.515	391.281
Otros	-	-	25.525	32.562	-	-	58.087
<b>TOTAL</b>	<b>135.699</b>	<b>348.196</b>	<b>808.760</b>	<b>1.427.970</b>	<b>4.051.032</b>	<b>336.602</b>	<b>7.108.259</b>

## / RESULTADOS DE INVESTIGACIÓN: PUBLICACIONES/OTROS

### Publicaciones

	NÚMERO	NÚMERO PDI/PI DEDICACIÓN
Artículos en revistas indexadas en Scopus	163	0,37
Artículos en revistas indexadas en Web of Science	142	0,32
Artículos en revistas indexadas con JCR	108	0,25 (de ellos 99 con dedicación)
Libros en editoriales de prestigio	16	0,04
Capítulos de libro en editoriales de prestigio	67	0,15 (de ellos 61 con dedicación)
Otras publicaciones	18	0,41
Presentaciones en congresos	539	- (de ellas 224 internacionales)



PRESENTACIONES  
EN CONGRESOS  
INTERNACIONALES

## Otros



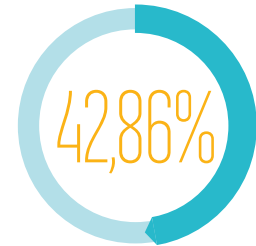
	NÚMERO	TOTAL €
Ayudas para la formación de investigadores	155	1.516.546,26
Ayudas propias a la investigación		3.849.254,00

Proyectos de investigación propios	2	23.738,00
Proyectos Aristos Campus Mundus	5	27.220,00
Proyectos de investigación competitivos	56	
Acuerdos estratégicos para fomentar la investigación y el intercambio de conocimiento	451	

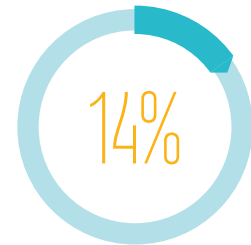
	NÚMERO	PORCENTAJE EN LA CAM
Acuerdos estratégicos con empresas para fomentar la investigación y el intercambio de conocimiento	188	70,74%
Acuerdos estratégicos con organizaciones de la sociedad civil (para fomentar la investigación y el intercambio de conocimiento)	263	69,96%
Contratos de I+D con empresas e instituciones	87	

	TOTAL €	PORCENTAJE EN LA CAM
Fondos para investigación (públicos y privados)	7.108.259,49 €	
Fondos para investigación de empresas e instituciones (contratos)	5.815.603,93 €	39,63%

	NÚMERO
Sexenios reconocidos	160 (91 de ellos vivos)
Tesis doctorales defendidas	78



PROYECTOS DE INVESTIGACIÓN  
COMPETITIVOS  
INTERNACIONALES



TESIS DOCTORALES  
DEFENDIDAS  
CON MENCIÓN INTERNACIONAL

## / MOVILIDAD CIENTÍFICA

	NÚMERO	TOTAL €
Movilidad de Profesores, Investigadores e Investigadores en Formación	189	762.178,10